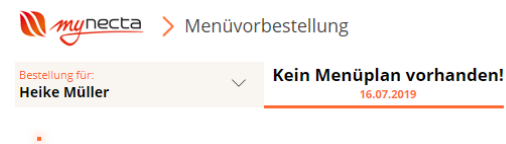


Kurzanleitung zur Essensbestellung in myNecta2 (Stand: 15.07.2019)

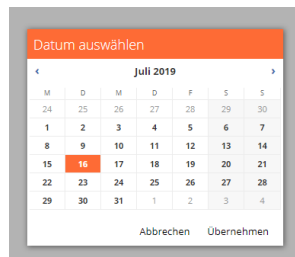
1. Loggen Sie sich mit Ihren Zugangsdaten auf <https://main.necta.at/mynecta/order.html> ein.

Ggf werden Sie zur Änderung Ihres Passwortes aufgefordert

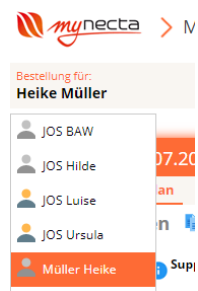
2. Sie sehen folgende Ansicht:



3. Wählen Sie zunächst einen Menüplan über den Kalender aus. Dazu gewünschtes Datum anklicken und „übernehmen“



4. Sollten Sie als Sammelbesteller für mehrere Abteilungen bestellen, wählen Sie die gewünschte Abteilung aus:



5. Gewünschte Bestellmengen eintragen und Bestellung abschicken.

Legende Allergene Bestellung drucken Bestellung abschicken Logout

 > Menüvorbereitung

Bestellung für: **Heike Müller** **Vinzenz Service Zentralküche - KW 31/2019**
29.07.2019 - 04.08.2019



Montag, 29.07.2019 Leermeldung Stornieren

Wochenmenüplan
Zusatzbestellung

Mittagessen

<p>+ Menge i Suppe AG1-5</p> <p>- R Rinderbrühe mit Backerbsen</p>	<p>+ Menge i Hauptgericht 1 AG3 (G)</p> <p>- R Kassler (Schwein) in Senfsauce</p>	<p>+ Menge i Hauptgericht 2 Vegetarisch AG3 (C)</p> <p>- R Kartoffel-Gemüseauflauf</p>	<p>+ Menge i Hauptgericht 4 Passacare (C,G)</p> <p>- R Frikadelle (Geflügel) mit Bratensauce und Kaisergemüse dazu Kartoffelgratin Vanillequark</p>
<p>+ Menge i Beilagensalat 1 (FR)</p> <p>- R Bohnensalat in Essig-Öl Dressing</p>	<p>+ Menge i Beilage 1 AG3 (FR)</p> <p>- R Salzkartoffeln</p>	<p>+ Menge i Beilage 2 AG3 (C)</p> <p>- R Kartoffelgratin</p>	<p>+ Menge i Dessert AG3 (C)</p> <p>- R Vanillequark</p>

Abendessen

<p>+ Menge i Abendessen 1 AG3</p> <p>- R Geflügelwurstplatte (60g) mit</p>	<p>+ Menge i Abendessen 2 AG3</p> <p>- R Frischkäse (20g) und</p>	<p>+ Menge i Abendessen 3 AG3</p> <p>- R Gewürzgurken (50g)</p>
--	---	---

Dienstag, 30.07.2019 Leermeldung Stornieren

Wochenmenüplan
Zusatzbestellung

Mittagessen

Gewünschte Bestellmenge eintragen

Bei Rückfragen wenden Sie sich bitte gerne an uns!